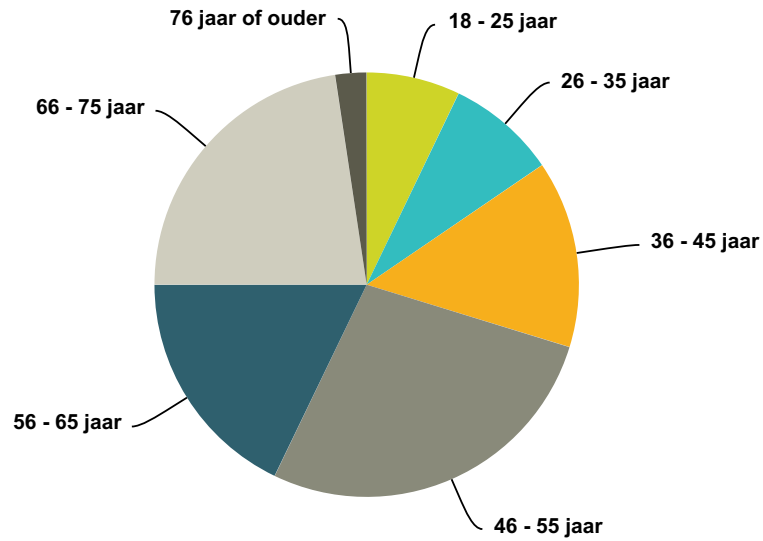


Q1 Wat is uw leeftijd?

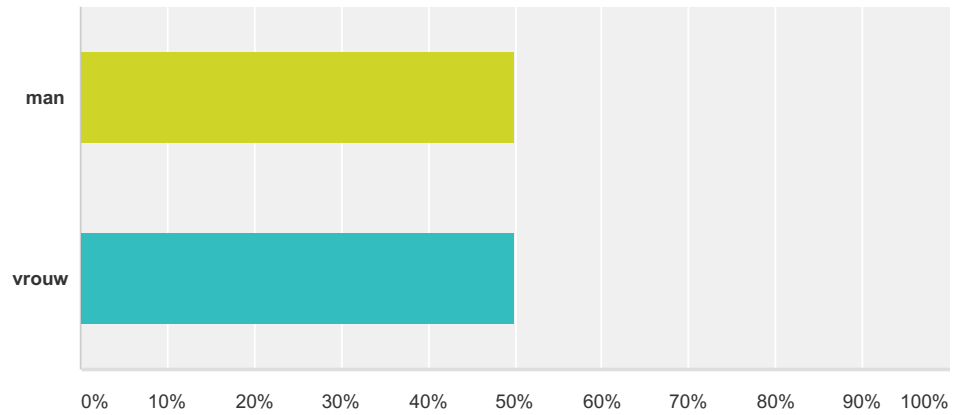
Beantwoord: 84 Overgeslagen: 1



Antwoordkeuzen	Reacties
18 - 25 jaar	6
26 - 35 jaar	7
36 - 45 jaar	12
46 - 55 jaar	23
56 - 65 jaar	15
66 - 75 jaar	19
76 jaar of ouder	2
Totaal	84

Q2 Bent u man of vrouw?

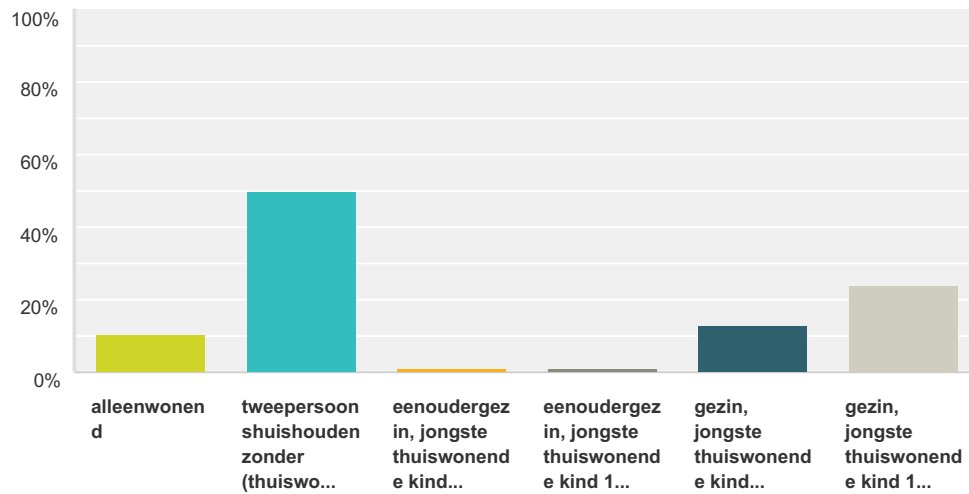
Beantwoord: 84 Overgeslagen: 1



Antwoordkeuzen	Reacties	
man	50,00%	42
vrouw	50,00%	42
Totaal		84

Q3 Wat is de samenstelling van uw huishouden?

Beantwoord: 84 Overgeslagen: 1



Antwoordkeuzen	Reacties
alleenwonend	10,71% 9
tweepersoonshuishouden zonder (thuiswonende) kinderen	50,00% 42
eenoudergezin, jongste thuiswonende kind onder de 12 jaar	1,19% 1
eenoudergezin, jongste thuiswonende kind 12 jaar of ouder	1,19% 1
gezin, jongste thuiswonende kind onder de 12 jaar	13,10% 11
gezin, jongste thuiswonende kind 12 jaar of ouder	23,81% 20
Totaal	84

Q4 Hoe lang woont u in Zuidzande?

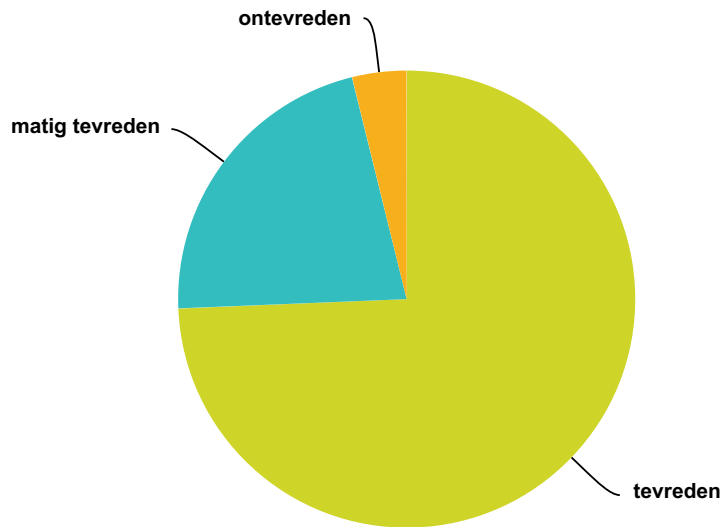
Beantwoord: 84 Overgeslagen: 1



Antwoordkeuzen	Reacties	
al mijn hele leven	21,43%	18
niet mijn hele leven, maar wel langer dan 5 jaar	63,10%	53
minder dan 5 jaar	15,48%	13
Totaal		84

Q5 Hoe tevreden bent u met Zuidzande als woonplaats?

Beantwoord: 78 Overgeslagen: 7



Antwoordkeuzen	Reacties	
tevreden	74,36%	58
matig tevreden	21,79%	17
ontevreden	3,85%	3
Totaal		78

Q6 Wat vindt u mooi aan Zuidzande?

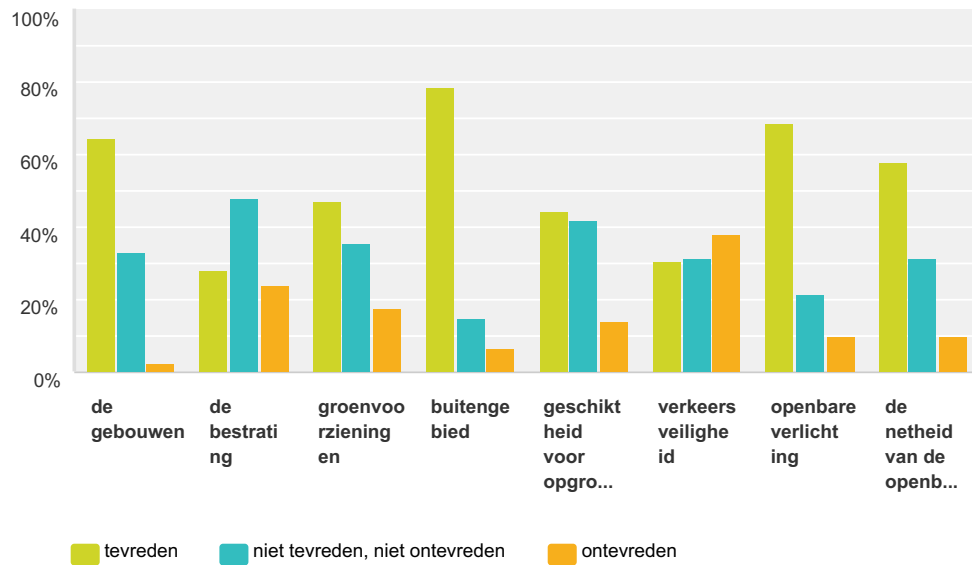
Beantwoord: 74 Overgeslagen: 11

Q7 Wat kan er beter in Zuidzande?

Beantwoord: 66 Overgeslagen: 19

Q8 Hoe tevreden bent u over onderstaande zaken in Zuidzande?

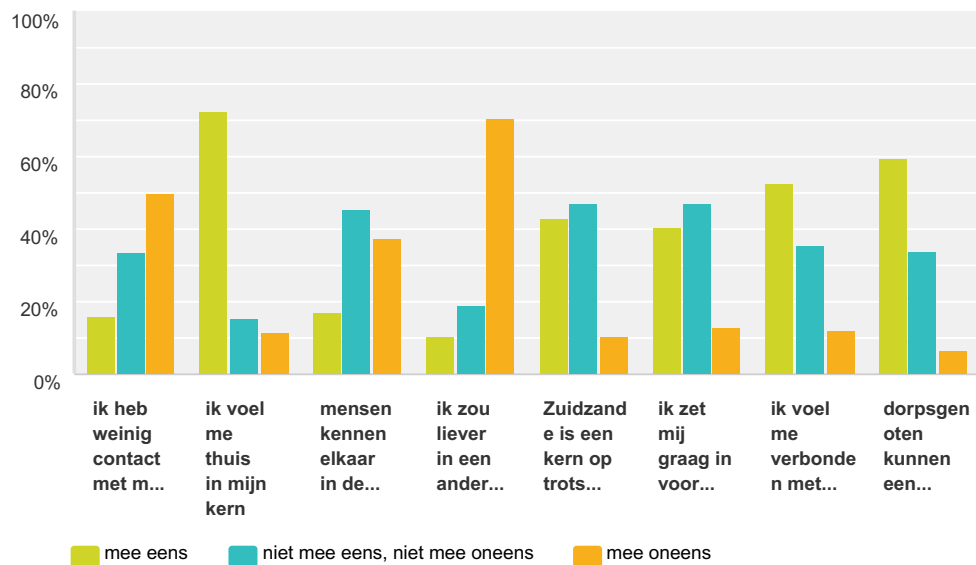
Beantwoord: 79 Overgeslagen: 6



	tevreden	niet tevreden, niet ontevreden	ontevreden	Totaal
de gebouwen	64,56% 51	32,91% 26	2,53% 2	79
de bestrating	27,85% 22	48,10% 38	24,05% 19	79
groenvoorzieningen	46,84% 37	35,44% 28	17,72% 14	79
buitengebied	78,48% 62	15,19% 12	6,33% 5	79
geschiktheid voor opgroeiende kinderen	44,30% 35	41,77% 33	13,92% 11	79
verkeersveiligheid	30,38% 24	31,65% 25	37,97% 30	79
openbare verlichting	68,35% 54	21,52% 17	10,13% 8	79
de netheid van de openbare ruimte	58,23% 46	31,65% 25	10,13% 8	79

Q9 In hoeverre bent u het eens of oneens met de volgende stellingen?

Beantwoord: 80 Overgeslagen: 5



	mee eens	niet mee eens, niet mee oneens	mee oneens	Totaal	Gewogen gemiddelde
ik heb weinig contact met mijn bure...	16,25% 13	33,75% 27	50,00% 40	80	2,34
ik voel me thuis in mijn kern	72,73% 56	15,58% 12	11,69% 9	77	1,39
mensen kennen elkaar in deze kern nauwelijks	16,88% 13	45,45% 35	37,66% 29	77	2,21
ik zou liever in een andere kern wonen	10,26% 8	19,23% 15	70,51% 55	78	2,60
Zuidzande is een kern op trots op te zijn	42,86% 33	46,75% 36	10,39% 8	77	1,68
ik zet mij graag in voor Zuidzande	40,26% 31	46,75% 36	12,99% 10	77	1,73
ik voel me verbonden met Zuidzande	52,63% 40	35,53% 27	11,84% 9	76	1,59
dorpsgenoten kunnen een beroep op mij doen voor hulp	59,49% 47	34,18% 27	6,33% 5	79	1,47

Q10 Gaat u wel eens naar activiteiten die georganiseerd worden in Zuidzande?

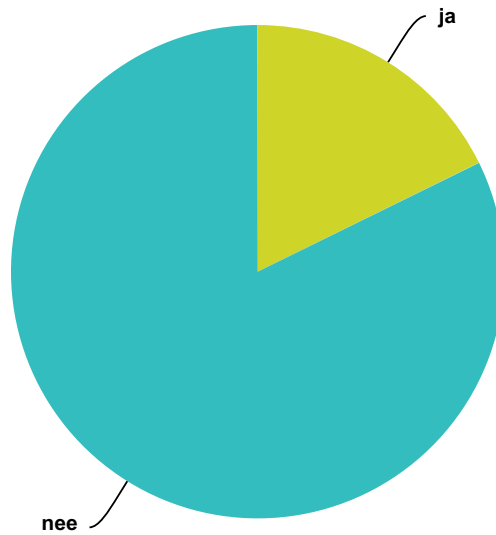
Beantwoord: 78 Overgeslagen: 7



Antwoordkeuzen	Reacties	
bijna altijd	28,21%	22
af en toe	62,82%	49
nooit	8,97%	7
Totaal		78

Q11 Speelt u zelf een actieve rol bij het organiseren van activiteiten in Zuidzande?

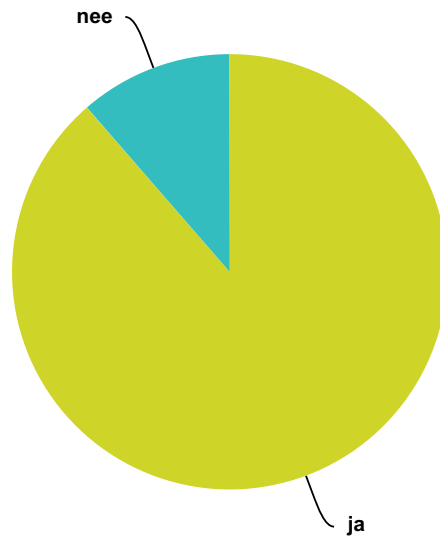
Beantwoord: 79 Overgeslagen: 6



Antwoordkeuzen	Reacties	
ja	17,72%	14
nee	82,28%	65
Totaal		79

Q12 Voelt u zich veilig in Zuidzande?

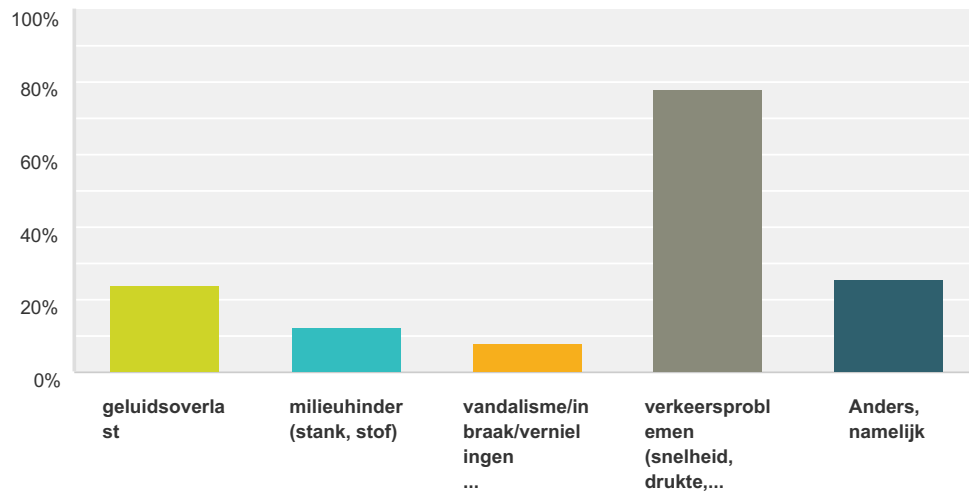
Beantwoord: 79 Overgeslagen: 6



Antwoordkeuzen	Reacties
ja	88,61% 70
nee	11,39% 9
Totaal	79

Q13 Ervaart u als bewoner van Zuidzande op één of andere manier overlast?

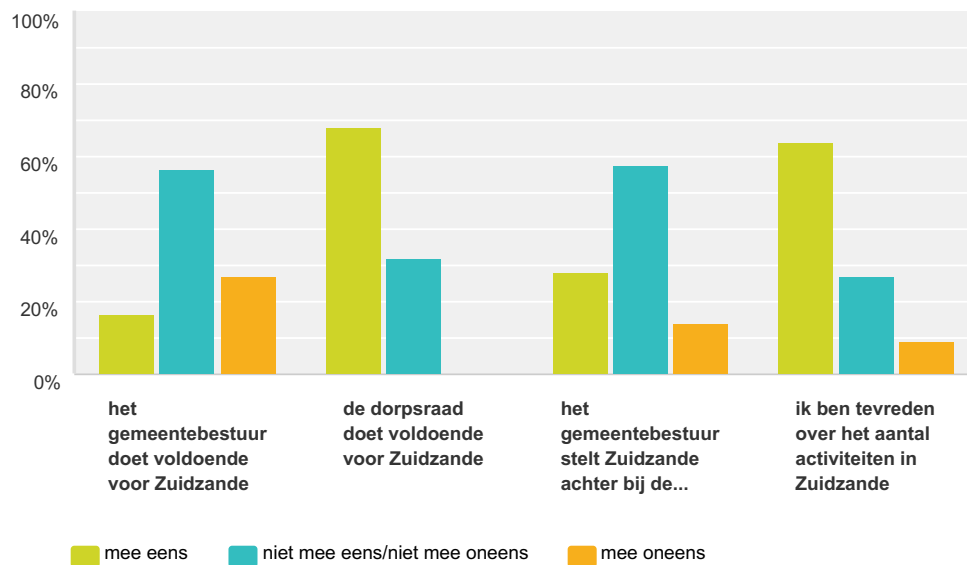
Beantwoord: 63 Overgeslagen: 22



Antwoordkeuzen	Reacties
geluidsoverlast	23,81% 15
milieuhinder (stank, stof)	12,70% 8
vandalisme/inbraak/vernielingen	7,94% 5
verkeersproblemen (snelheid, drukte, parkeren)	77,78% 49
Anders, namelijk	25,40% 16
Totale aantal respondenten: 63	

Q14 In hoeverre bent u het eens met onderstaande uitspraken?

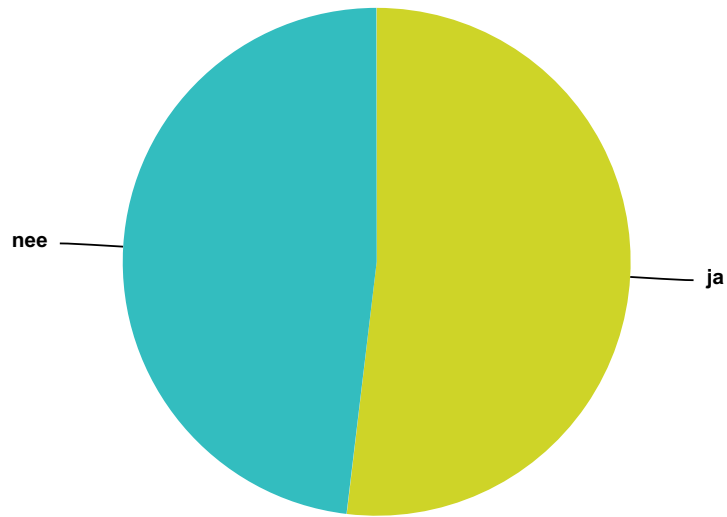
Beantwoord: 78 Overgeslagen: 7



	mee eens	niet mee eens/niet mee oneens	mee oneens	Totaal	Gewogen gemiddelde
het gemeentebestuur doet voldoende voor Zuidzande	16,67% 13	56,41% 44	26,92% 21	78	2,10
de dorpsraad doet voldoende voor Zuidzande	67,95% 53	32,05% 25	0,00% 0	78	1,32
het gemeentebestuur stelt Zuidzande achter bij de grotere kernen	28,21% 22	57,69% 45	14,10% 11	78	1,86
ik ben tevreden over het aantal activiteiten in Zuidzande	64,10% 50	26,92% 21	8,97% 7	78	1,45

Q15 Bent u bekend met Porthos Sluis?

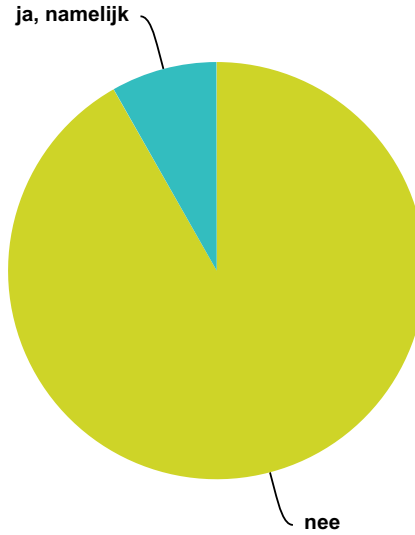
Beantwoord: 79 Overgeslagen: 6



Antwoordkeuzen	Reacties
ja	51,90% 41
nee	48,10% 38
Totaal	79

Q16 Kan Porthos Sluis (gemeentelijk loket voor ondersteuning en begeleiding) iets voor u betekenen?

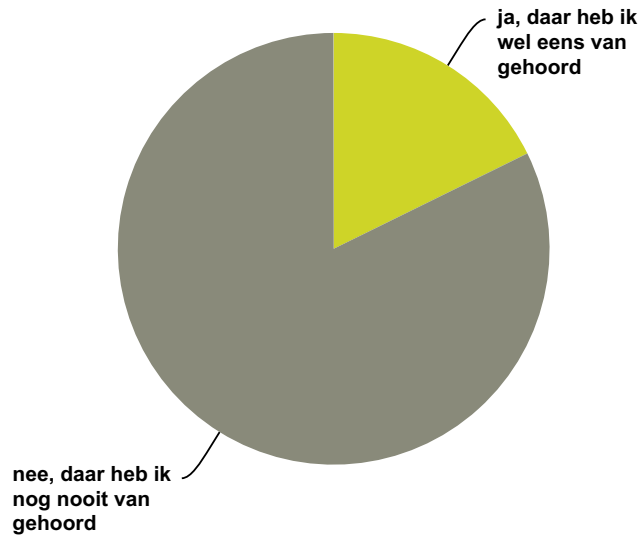
Beantwoord: 73 Overgeslagen: 12



Antwoordkeuzen	Reacties	
nee	91,78%	67
ja, namelijk	8,22%	6
Totaal		73

Q17 Kent u de website www.wehelpen.nl?

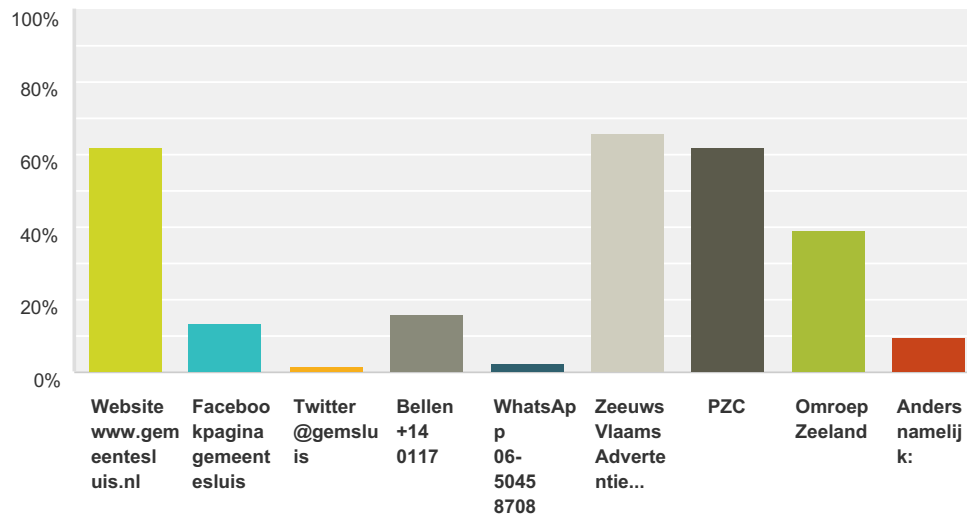
Beantwoord: 79 Overgeslagen: 6



Antwoordkeuzen	Reacties	
ja, daar heb ik wel eens van gehoord	17,72%	14
ja, ik heb er een hulpvraag op gezet	0,00%	0
ja, ik heb er mijn hulp op aangeboden	0,00%	0
nee, daar heb ik nog nooit van gehoord	82,28%	65
Totaal		79

Q18 Welke kanalen gebruikt u om zich te laten informeren door de gemeente?

Beantwoord: 74 Overgeslagen: 11



Antwoordkeuzen	Reacties
Website www.gemeentesluis.nl	62,16% 46
Facebookpagina gemeentesluis	13,51% 10
Twitter @gemsluis	1,35% 1
Bellen +14 0117	16,22% 12
WhatsApp 06-50458708	2,70% 2
Zeeuws Vlaams Advertentieblad (ZVA)	66,22% 49
PZC	62,16% 46
Omroep Zeeland	39,19% 29
Anders namelijk:	9,46% 7
Totale aantal respondenten: 74	

Q19 Wilt u nog iets kwijt wat niet in deze vragenlijst naar voren is gekomen? U kunt het hieronder vermelden.

Beantwoord: 29 Overgeslagen: 56